

# KODEKS

CARAVANINGOWCA

**KODEKS CARAVANINGOWCA TO ZBIÓR  
KILKU PROSTYCH, ŁATWYCH DO  
PRZESTRZEGANIA REGUŁ  
SPRAWIAJĄCYCH, ŻE:**

- **BIWAKOWANIE STAJE SIĘ PRZYJEMNE DLA WSZYSTKICH,**
- **PRZYRODA POZOSTAJE DZIEWICZA I PIĘKNA,**
- **NOWOPOZNANI FANI PODRÓŻOWANIA KAMPEREM STAJĄ SIĘ PRZYJACIÓŁMI,**
- **ZWIERZAKI SĄ NADAL DZIKIE I WOLNE...**

---

*„Nic tak nie rozwija  
inteligencji jak  
podróżowanie”*

*Emil Zola*

---




## I ŚMIECI

Odpadki produkowane na postojach przez ludzi podróżujących kamperami to poważna sprawa nie tylko ze względów estetycznych i dobrze jest mieć świadomość tego, że mogą one wpływać niekorzystnie, czy wręcz toksycznie na:

- innych ludzi
- zwierzęta
- przyrodę
- wodę

Dlatego:

- **Pack it in, pack it out**, czyli cokolwiek przywozisz ze sobą, zabierz to z powrotem.
- Sprawdź miejsce biwakowania pod kątem zostawionych śmieci, resztek jedzenia itp.
- Posprzątaj po sobie.
- Uwaga: palenie większości odpadków jest złym pomysłem



## II TOALETA I MYCIE NACZYŃ

„Toaleta powinna być jak kelner: jeżeli dobrze się spisuje, nie zauważamy nawet jej istnienia.”

EUNY HONG

Dlatego:

- jeśli wzywa Cię natura, a nie chcesz lub nie możesz korzystać z łazienki w kamperze, to oddal się od obozowiska na odpowiednią odległość (min. 50m), wykop dołek o głębokości min. 15 cm, ogarnij potrzebę, zakop dołek i go zamaskuj
- zużyty papier toaletowy zakop głęboko w wykopanym dołku lub spakuj w woreczki strunowe i zabierz ze sobą w celu wyrzucenia w odpowiednim, przygotowanym do tego miejscu
- jeśli chcesz się umyć lub umyć naczynia poza kamperem, oddal się wraz z wodą na odległość ok. 50 m od strumienia, rzeki czy jeziora i dokonaj odpowiednich czynności, używając niewielkich ilości biodegradowalnego mydła.
- jeśli używasz toalety w kamperze albo przyczepie, to jej zawartość opróżniaj w wyznaczonych do tego miejscach – szanuj przyrodę i innych ludzi, a zwłaszcza ich zdrowie i powonienie! Odchody, także ludzkie są źródłem wielu chorób!
- Jeśli jesteś na zorganizowanym campingu, udaj się do przygotowanej toalety lub pod prysznic, dokonaj odpowiednich czynności, a następnie pozostaw to miejsce w stanie takim, jakie sam chciałbyś je zastać. Mop w łazience nie jest do ozdoby, ale służy temu, aby po sobie posprzątać



### III PARKOWANIE

„- Stań tu. - „Zimny,, wskazał Marysi Miejsce.

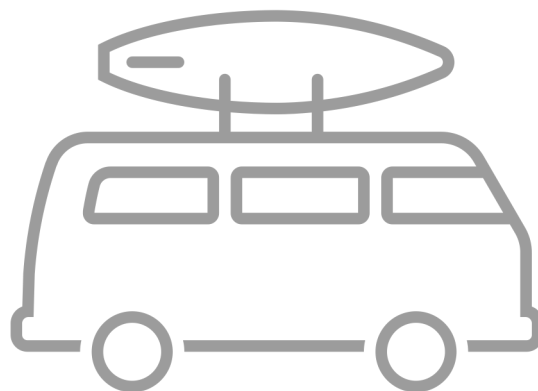
- Nie zmieszczę się.

- Wjechałbym tam jęczem z naczepą-rzuciłem usłużnie z tylnego siedzenia.

- Rzecz jasna! Jest coś, w czym nie jesteś absolutnie doskonały, milordzie?”

Paulina Świat, „Podejrzany”

- parkując na mopach, czy różnego rodzaju parkingach zwracaj uwagę na to, że nie jesteś jedynym użytkownikiem tego miejsca. Parkuj tak, aby inni również mogli z niego skorzystać
- zatrzymując pojazd w miejscu biwakowania zwróć uwagę, czy jest odpowiednio oddalony od miejsc użytkowych, innych pojazdów, czy namiotów pozostałych użytkowników danego miejsca
- Zwracaj uwagę na znaki drogowe oraz zakazy zatrzymywania się, czy parkowania i uszanuj je
- Nie wjeżdżaj i nie parkuj tam, gdzie jest to niedozwolone. Łamiąc reguły przyczyniasz się do zwiększania liczby miejsc niedostępnych do biwakowania



#### **IV SZANUJ INNYCH:**

Ludzie podróżują kamperami w różnych celach. Jedni poszukują ciszy i spokoju, inni rodzinnej zabawy, a jeszcze inni chcą się relaksować np. śpiewając piosenki przy ognisku.

- szanuj swoich sąsiadów
- utrzymuj niski poziom hałasu
- przestrzegaj godzin ciszy nocnej
- przywitaj się przyjeżdżając na miejsce biwakowania – proste „dzień dobry” oraz uśmiech skraca dystans



## V **DZIECI:**

Dzieciaki są kochane i cudowne, ale...

...nie każdy ma dzieci, lubi dzieci i nie każdy ma ochotę słuchania i biernego uczestniczenia w zabawach szkrabów

Dlatego:

- zwracaj uwagę co robią Twoje pociechy i czy nie zakłócają wypoczynku Twoich tymczasowych sąsiadów
- jeśli emocje Twoich dzieci biorą górę, a natężenie produkowanego przez nie dźwięku staje się uciążliwe dla otoczenia, zareaguj i poproś o jego obniżenie
- jeśli Twoje dziecko potrzebuje skorzystać z toalety, zaprowadź je do niej lub wskaż miejsce, w którym będzie ono mogło zgodnie z etykietą swą potrzebę zaspokoić.
- co ważne, miejsce to powinno być odpowiednio oddalone także od innych osób korzystających z miejsca biwakowego




## **VI KONTROLUJ SWOJE ZWIERZAKI:**

Zwierzęta domowe są kochane, ale...

...mogą również powodować niezamierzone szkody, irytować odwiedzających parki, zanieczyszczać zasoby naturalne i negatywnie oddziaływać na dziką przyrodę.

Dlatego:

- wybierając się na wyprawę zorientuj się, gdzie mogą przebywać Twoje zwierzęta domowe
- sprzątaj odchody swojego zwierzęcia
- trzymaj swojego zwierzaka pod kontrolą dla jego bezpieczeństwa oraz bezpieczeństwa dzikiej przyrody, jak również komfortu innych biwakowiczów.






## VII **SZANUJ DZIKA PRZYRODE:**

Dzике zwierzęta nazywane są dzikimi, ponieważ powinny być dzikie!

Dlatego:


- Nie karm ani nie zbliżaj się do dzikich zwierząt
- Pozwól zwierzętom żyć w ich własnym rytmie i nie narażaj ich na niepotrzebny stres
- Obserwuj zwierzęta z daleka, zachowując bezpieczną odległość – lornetki doskonale sprawdzają się w takich sytuacjach



## **VIII ZABIERZ TYLKO ZDJĘCIA, FILMY I WSPOMNIENIA:**

Jeśli coś nie jest twoje, zostaw to w spokoju!

- Natura jest dla każdego, dlatego nie zrywaj kwiatów, grzybów, jeśli nie jest to konieczne, nie łam gałęzi, nie niszczyć drzew, krzewów. Niech inni także czerpią radość z podziwiania ich piękna.
- Nie niszczyć obiektów kultury



## **IX UWAŻAJ Z OGNIEM**

Czasami niewiele trzeba, aby stało się nieszczęście.

Dlatego:


- Przestrzegaj zakazów rozpalania ognisk
- Nigdy nie zostawiaj ogniska bez nadzoru
- Gaś ogniska całkowicie



## **X PRZECHOWUJ ŻYWNOSĆ ODPOWIEDNIO ZABEZPIECZONA**

Żywność i przedmioty zapachowe mogą przyciągać dzikie zwierzęta co może prowadzić do niebezpiecznych sytuacji zarówno dla człowieka, jak i zwierzęcia.

- Przechowuj całą żywność w pojemniku zabezpieczonym przed dzikimi zwierzętami lub w pojeździe o twardych ścianach.



wyprawomaniak.pl

